



2023



宏易創新國際股份有限公司  
股票代號：4530

# 免責聲明



本簡報資料中所提供之資訊並未明示或暗示的表達或保證其具有正確性、完整性、或可靠性，亦不代表本公司、產業狀況或後續重大發展的完整論述。

本簡報資料所提供之資訊，包含所有前瞻性的看法，將不會因任何新的資訊、未來事件、或任何狀況的產生而更新相關資訊。本公司並不負有更新或修正簡報資料內容之責任。



## 簡報大綱

---

- 一、關於我們
- 二、產品介紹
- 三、財務資訊
- 四、未來營運規劃
- 五、Q & A



# 關於我們

1



# 關於宏易



X



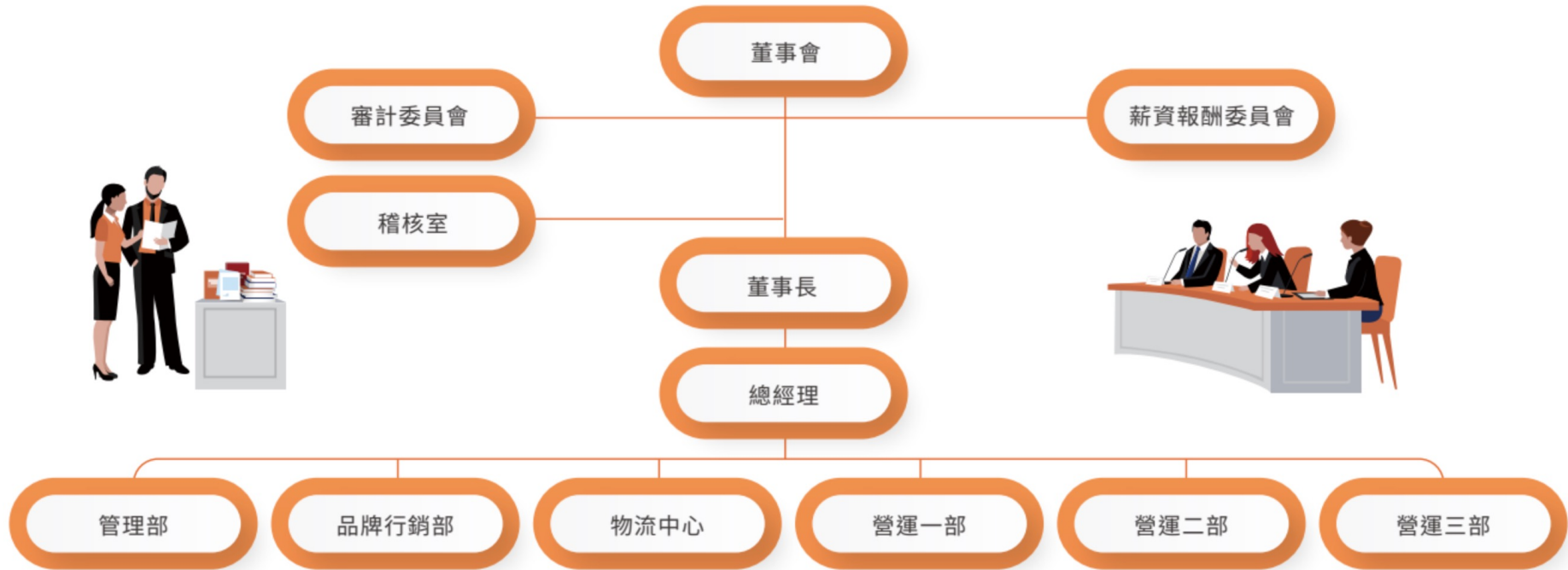
X



## 宏易創新國際股份有限公司

成立日期	1984/09/12
上櫃日期	2001/04/30
公司地址	新北市林口區公園路203號4樓
經營內容	餐飲相關業務
資本額	新台幣494,372,760元
董事長及總經理	陳冠瑋
主要經營品牌	就醬子烤吧、烤大爺、金滿姨

# 組織圖





## 產品介紹

2



# 產業上中下游位置



X



X



宏易的主要上游為食材供應商，透過中央集體採購並分裝後直接運輸到各直營門市，經過烹煮後交消費者享用。





# 品牌及店數



X



X



就醬子  
烤吧

- 好市多店
- 健行店
- 永隆店
- 黎明店
- 大雅店
- 東山店
- 彰化店
- 中壢店



烤大爺

- 彰化店
- 台東店
- 緬甸



金滿姨

- 福興店




# 產品介紹 --- 串燒



X



X



Honyi GROUP

# 產品介紹 --- 其他



X



X



### 飽食



### 鍋物



### 小菜



### 飲品



### 啤酒



# 產品介紹 --- 金滿姨



<b>神仙美味</b> 炒泡麵 加起司 +10元 加豬肉 +20元 加牛肉 +30元 加蛤蜊 +30元 加麵 +25元	 <b>濃辣泡菜</b> (勁辣十足)	 <b>古早紅蔥</b> (古早好滋味)
	小賣 豬肉 \$75 牛肉 \$90 蛤蜊 \$95	小賣 豬肉 \$85 牛肉 \$90 蛤蜊 \$100
<b>招牌日式</b> 小賣 豬肉 \$75 牛肉 \$85 蛤蜊 \$90 牛肉 \$100	<b>海味蝦醬</b> 小賣 豬肉 \$80 牛肉 \$95 蛤蜊 \$100 牛肉 \$105	<b>清香蒜奶</b> 小賣 豬肉 \$80 牛肉 \$95 蛤蜊 \$100 牛肉 \$105
<b>尅一碗湯飲</b> 貢丸湯 \$15 香蕉牛奶 \$25		黑面蔡楊桃汁 \$25 桂花奶茶 \$25
真心讚		電話 (04) 2452 3683 地址 台中市西屯區 福星路615號 營業時間 16:30 至 00:30

\* 如需加辣，請於點餐時告知



# 3



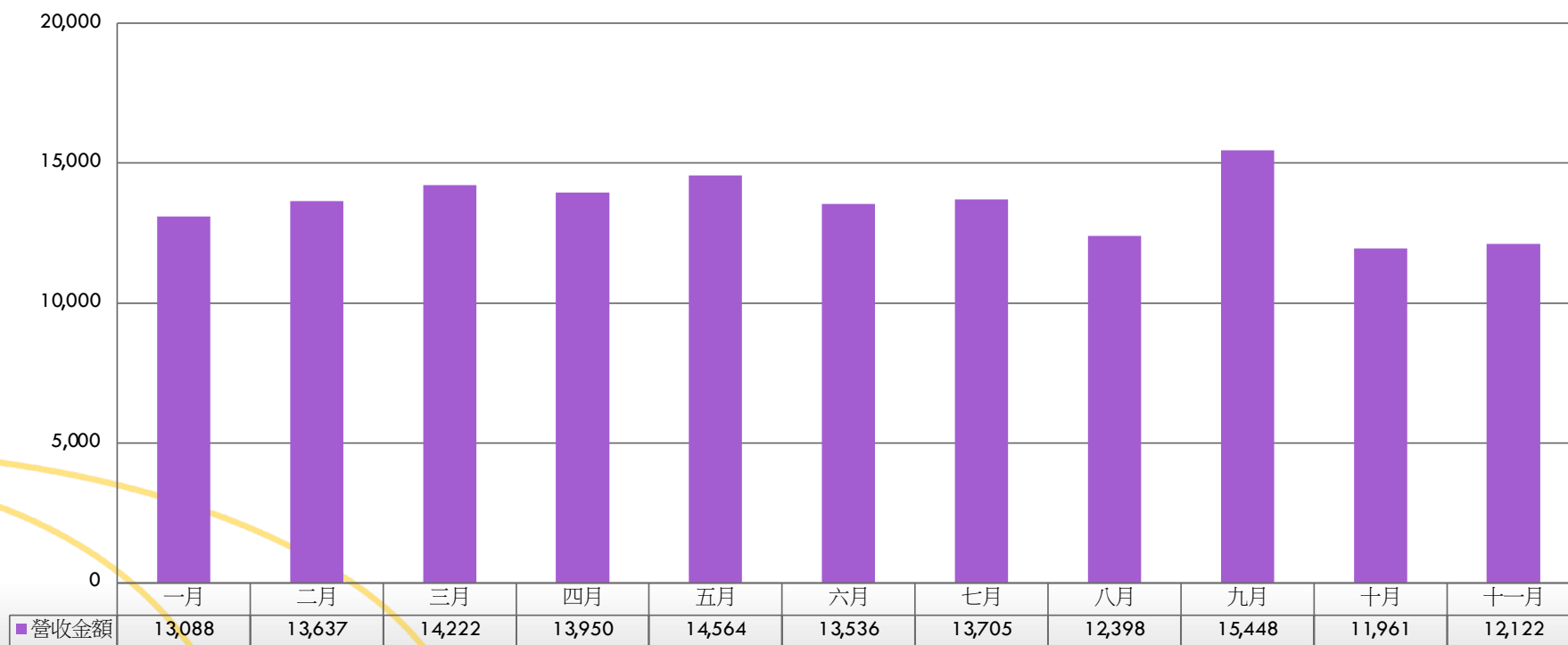
## 財務資訊

# 2023年1月到11月營收



單位：新台幣仟元

### 營收金額



# 今年及去年1月到11月累計營收



單位：新台幣仟元

本年一至十一月累計營收	148,631
去年一至十一月累計營收	176,487
累計營收成長率	-15.8%

## 合併資產負債表

### 民國112年第3季



單位：新台幣仟元

	112年9月30日		111年9月30日	
	金額	%	金額	%
流動資產合計	94,658	31	151,557	42
非流動資產合計	210,257	69	214,478	58
資產總額	304,915	100	366,035	100
流動負債合計	37,106	12	46,357	12
非流動負債合計	53,012	18	59,512	16
負債總額	90,118	30	105,869	28
權益總額	214,797	70	260,166	72
負債及權益總計	304,915	100	366,035	100



# 合併綜合損益表

民國112年1月1日至112年9月30日



單位：新台幣仟元

	112年1月1日至112年9月30日		111年1月1日至111年9月30日	
	金額	%	金額	%
營業收入合計	124,571	100.00	147,925	100.00
營業成本合計	88,116	70.74	90,046	60.87
營業毛利	36,455	29.26	57,879	39.13
營業費用	62,698	50.33	64,873	43.86
營業利益（損失）	(26,243)	(21.07)	(6,994)	(4.73)
營業外收入及支出	(4,720)	(3.79)	4,341	2.93
稅前淨利（淨損）	(30,963)	(24.86)	(2,653)	(1.79)
所得稅費用（利益）	1,489	1.20	2,176	1.47
本期淨利（淨損）	(32,452)	(26.05)	(4,829)	(3.26)

# 合併現金流量表

112年1月1日至112年9月30日



X



X



單位：新台幣仟元

	112年1月1日至112年9月30日	111年1月1日至111年9月30日
營業活動之淨現金流入（流出）	(5,818)	24,527
投資活動之淨現金流入（流出）	(7,181)	(42,837)
籌資活動之淨現金流入（流出）	(19,177)	6,414
本期現金及約當現金增加（減少）	(32,176)	(11,896)
期初現金及約當現金餘額	77,786	100,613
期末現金及約當現金餘額	45,610	88,717



## 未來營運規劃

4



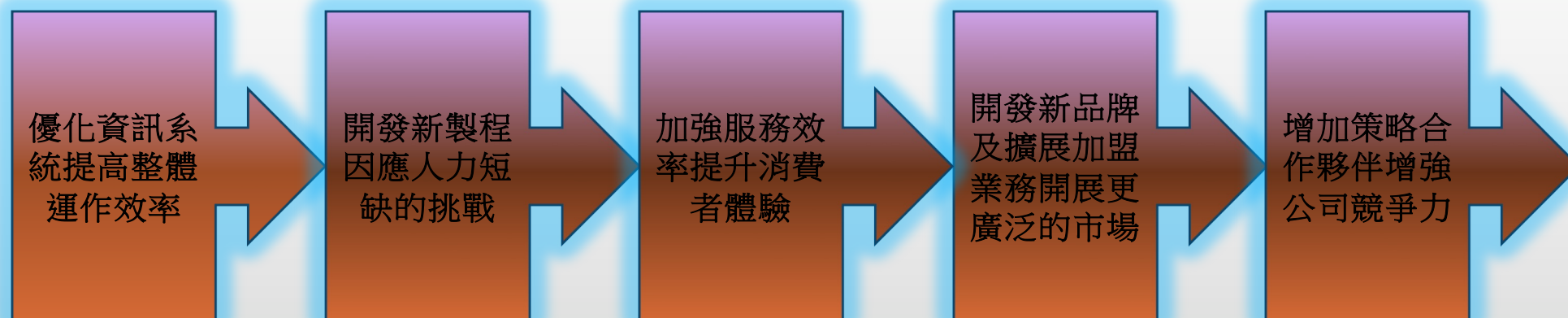
# 未來營運規劃



X



X





5



# Q & A